


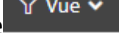

Aide-mémoire pour l'outil de rapport SSRS

Lorsque vous recevez le lien pour accéder à vos rapports, il vous suffit de cliquer sur ce dernier et le système vous demandera un code utilisateur et un mot de passe. Ce code et ce mot de passe sont ceux de votre compte Windows (lorsque vous ouvrez votre ordinateur).

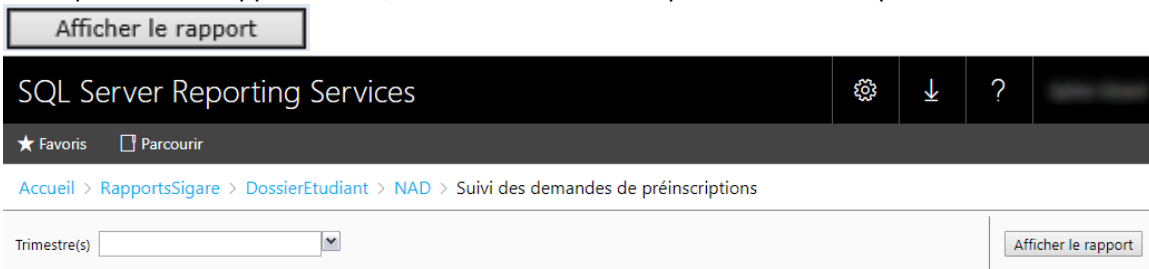
Il est conseillé de conserver ce lien dans vos favoris.

Voici la fenêtre qui vous permet d'accéder à vos rapports.



À Droite en haut de la page vous avez l'icône  ou , ceci permet de changer le mode d'affichage des rapports. Vous avez le choix entre la disposition « Vignette » ou « Liste ».

En cliquant sur le rapport désiré, vous devrez entrer les paramètres et cliquer sur



Une fois le rapport exécuté, vous avez différentes options :

